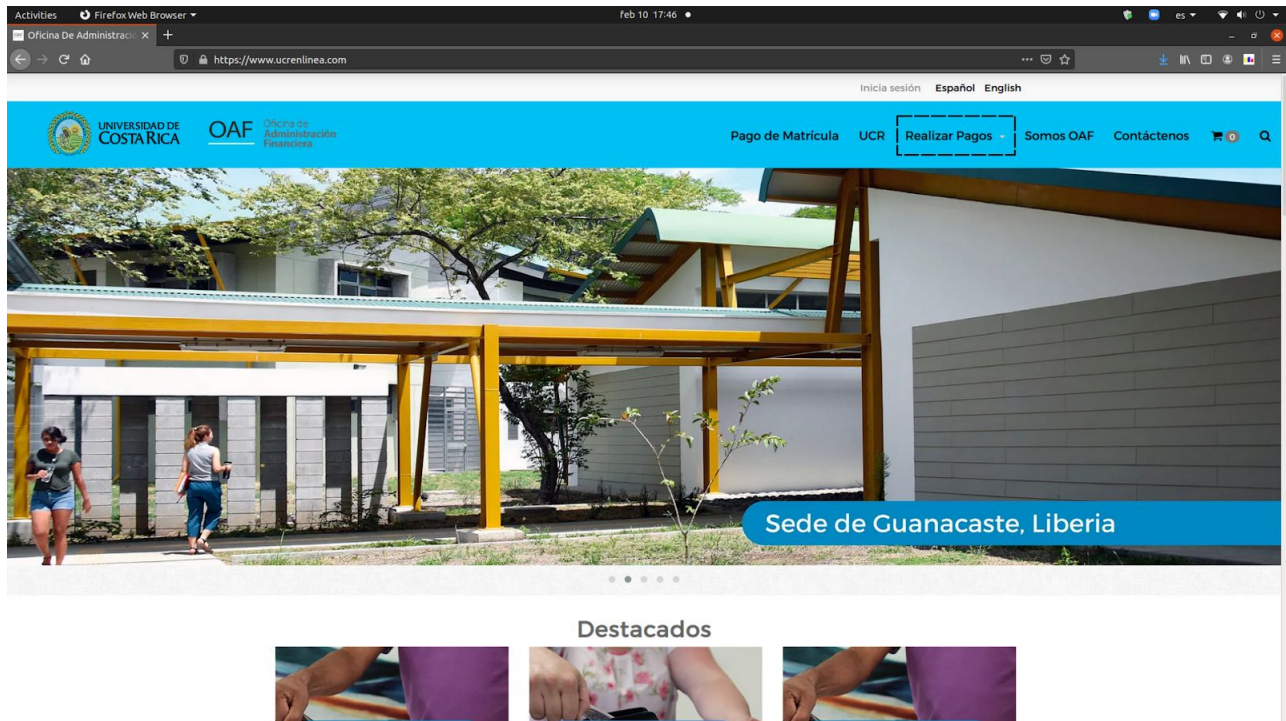


# Proceso para realizar pago en tarjeta mediante UCR en línea

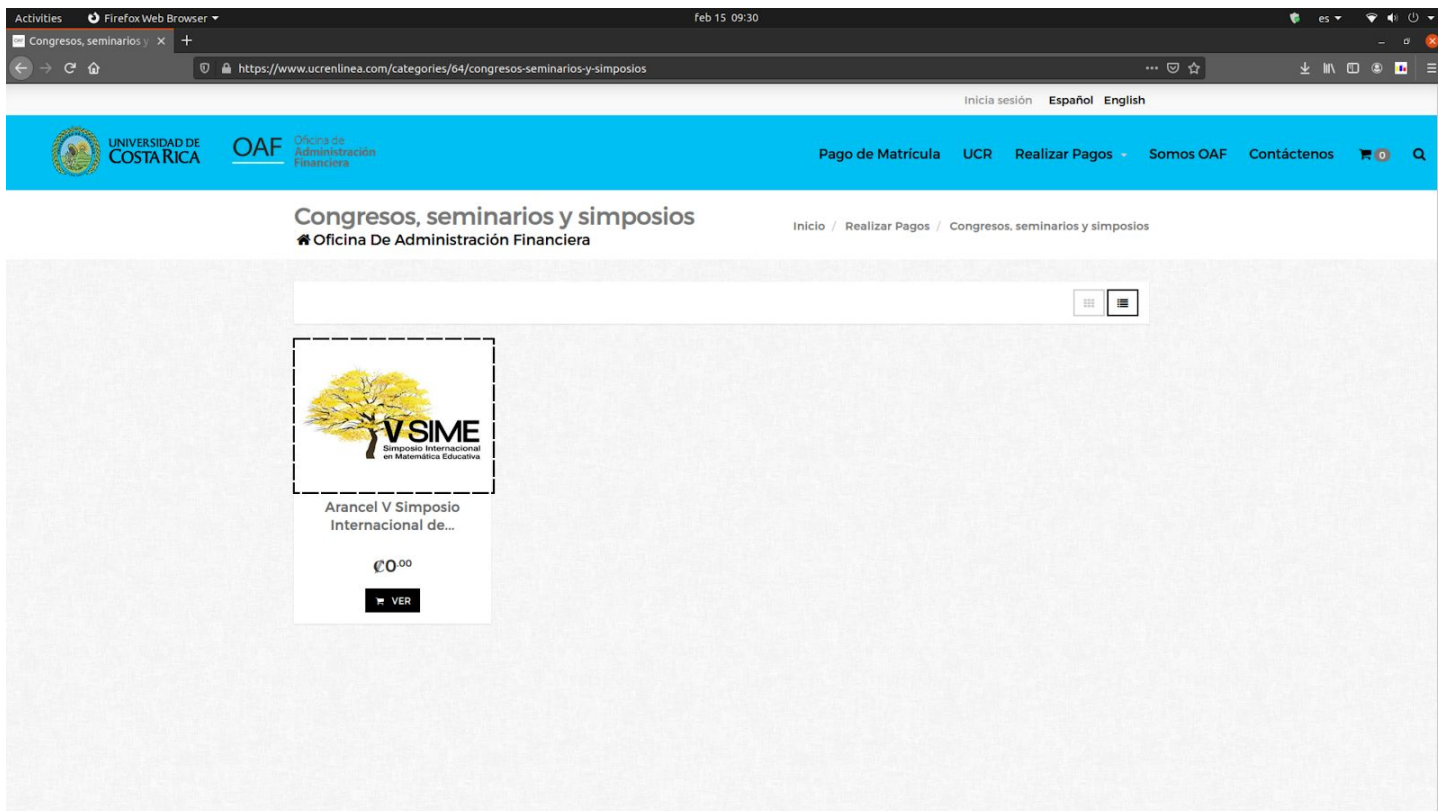
1. Ingrese a la página <https://www.ucrenlinea.com/> esto lo enviará a una página similar a la siguiente:



2. Sostenga su mouse en el botón **“Realizar Pagos”** marcado en la imagen de arriba con un cuadro punteado. Esto le desplegará el siguiente menú:



3. Haga click en el botón **“Congresos, seminarios y simposios”** marcado con un rectángulo punteado en la imagen de arriba. Esto lo enviará a una ventana similar a la siguiente:



4. Haga click en la imagen correspondiente al SIME, denotada arriba con un cuadrado punteado. Podrá ver el precio final más adelante dependiendo del tipo de participante que sea. Esto le abrirá una ventana donde tendrá que llenar esta información:

Tipo de identificación de la persona que se inscribe al simposio  
Seleccionar...

Identificación de la persona que se inscribe al simposio

Nombre y apellidos completos de la persona que se inscribe al simposio

Correo electrónico de la persona que se inscribe al simposio

Seleccione el tipo de participante:

ESTUDIANTES CENTROAMERICANOS

EXPOSITORES (OYENTES) CENTROAMERICANOS

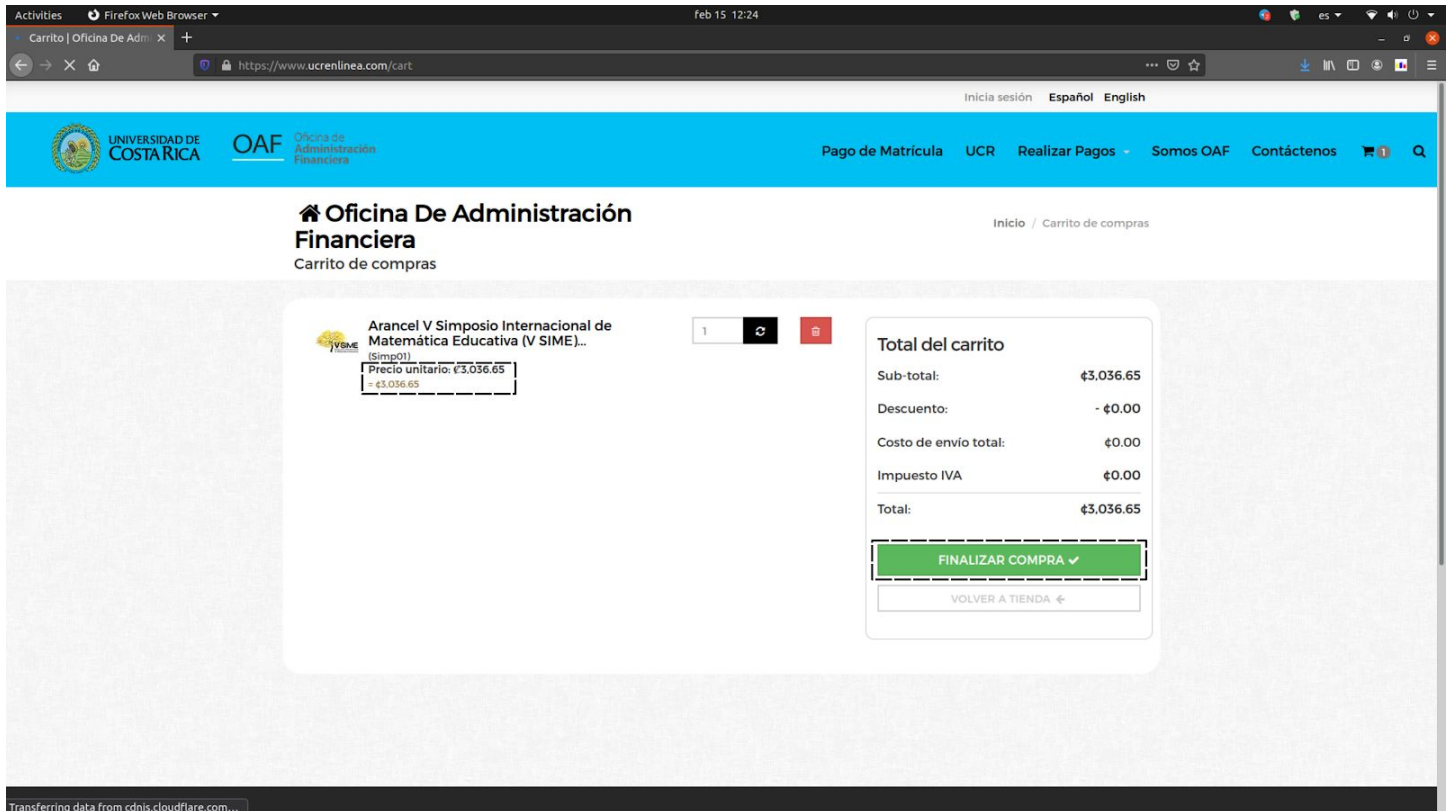
ESTUDIANTES OTROS PAÍSES    EXPOSITORES (OYENTES) OTROS PAÍSES

 AGREGAR AL CARRITO

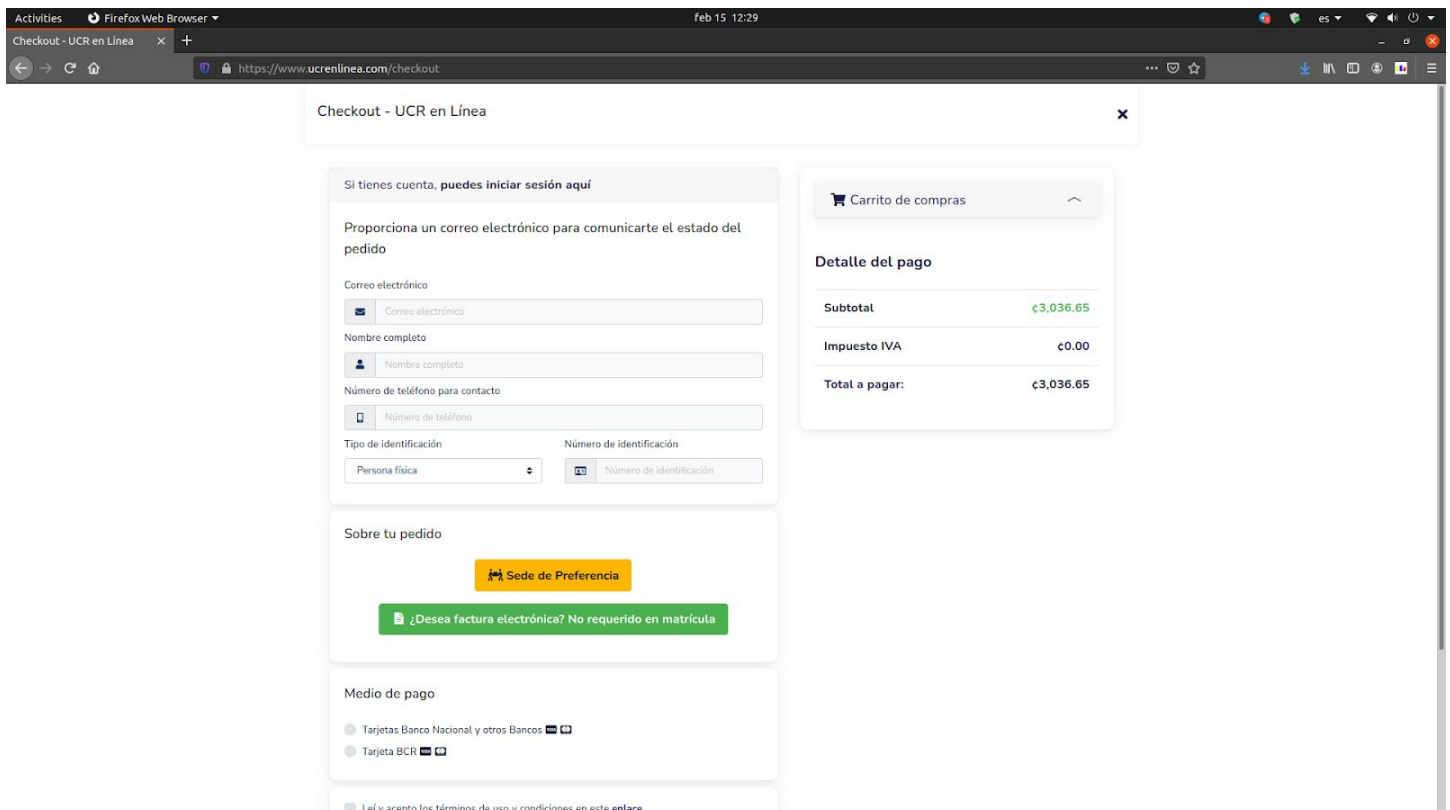
5. Rellene la información con sus datos correspondientes y haga click en “**AGREGAR AL CARRITO**”. Esto le abrirá la siguiente ventana emergente:



6. Haga click en el botón “¡Ir al carrito!”. Esto le abrirá una página similar a la siguiente:



7. En la caja punteada de la izquierda puede ver el precio de su compra dependiendo del tipo de participante al que pertenezca. Haga click en el botón “FINALIZAR COMPRA” marcado con líneas punteadas en la imagen. Esto le abrirá una ventana similar a la siguiente:



8. En el primer recuadro rellene con sus datos personales:

Si tienes cuenta, **puedes iniciar sesión aquí**

Proporciona un correo electrónico para comunicarte el estado del pedido

Correo electrónico

 Correo electrónico

Nombre completo

 Nombre completo

Número de teléfono para contacto

 Número de teléfono

Tipo de identificación

Persona física 

Número de identificación

 Número de identificación

9. En el siguiente cuadro haga click en el botón amarillo **“Sede de Preferencia”**

Sobre tu pedido

 **Sede de Preferencia**

 **¿Desea factura electrónica? No requerido en matrícula**

10. Esto le abrirá la siguiente ventana. Haga click en el botón escoger sede bajo la Sede Rodrigo Facio, marcado en la imagen con un cuadro punteado.



11. Hecho esto haga clic en el botón verde mostrado abajo(**Este paso es estrictamente necesario**):



12. Esto le abrirá la siguiente ventana:

### Definir dirección de facturación ✕

Nombre

Tipo de identificación      Identificación: \*      Correo electrónico: \*

Teléfono para contacto: \*      País

Provincia/Estado      Código postal\*

Ciudad:

Dirección exacta:

**Nota:** La exactitud de este campo es indispensable para la entrega a domicilio de tu pedido.

En ella rellene con los datos de su dirección de facturación y haga clic en el botón **“Usar esta dirección”** en verde en la imagen anterior.

13. En seleccione la tarjeta de su banco de preferencia y haga click en “**Leí y acepté los términos de uso y condiciones**”. Ambos marcados con líneas punteadas en la imagen.

Se recogerá la orden en:  
**Sede Rodrigo Facio**  
San Pedro, Montes de Oca


Cambié de idea

Se facturará la orden a:

No quiero factura

Medio de pago

Tarjetas Banco Nacional y otros Bancos  

Tarjeta BCR  

Leí y acepto los términos de uso y condiciones en este [enlace](#).

14. Finalmente haga clic en el botón “**Finalizar orden y pagar**” en verde en la imagen.

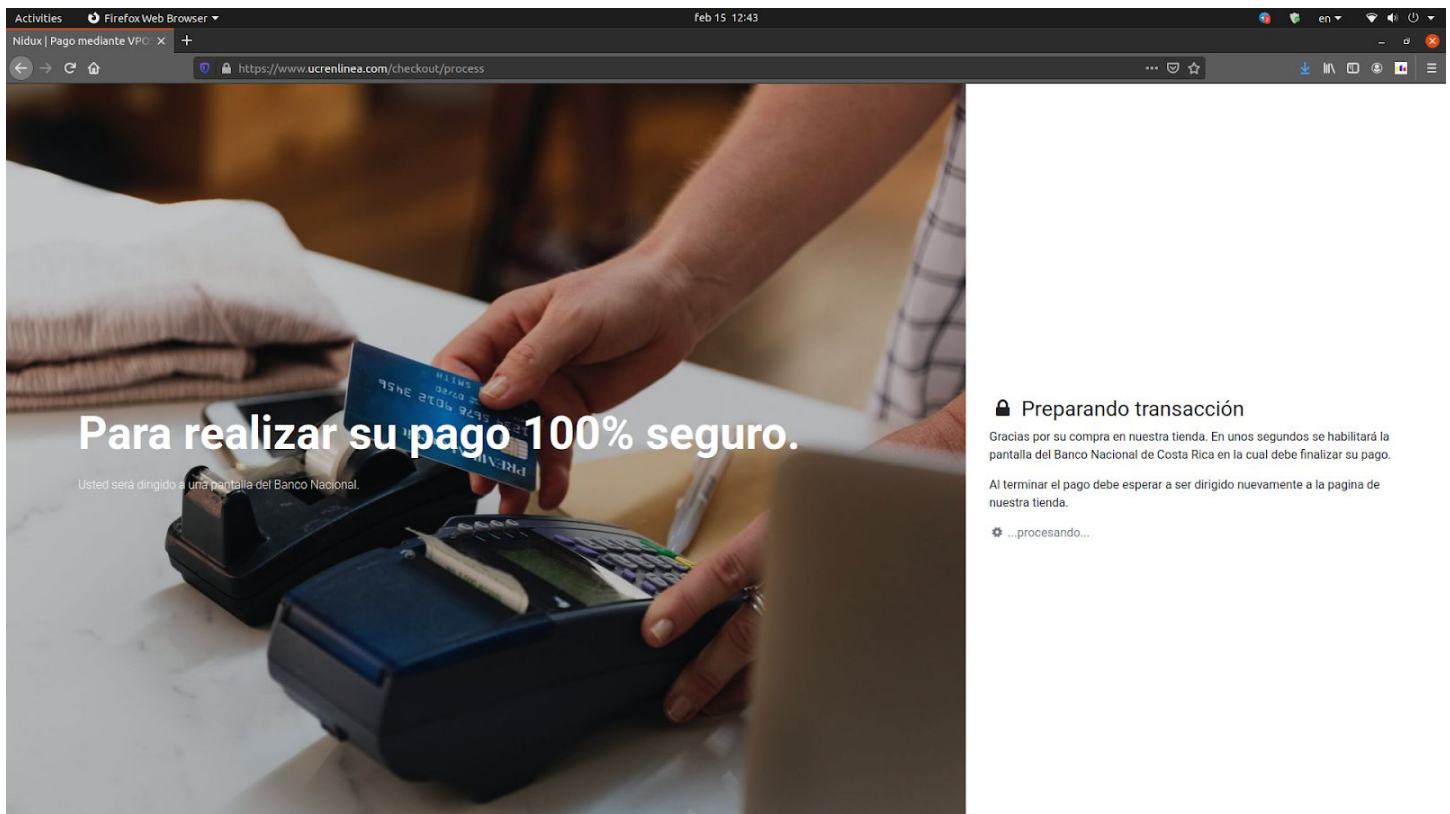
Medio de pago

Tarjetas Banco Nacional y otros Bancos  

Leí y acepto los términos de uso y condiciones en este [enlace](#).



15. Esto le abrirá una ventana similar a la siguiente





16. Finalmente se le abrirá la siguiente ventana dependiendo de si eligió el BN u otros o el BCR en el paso 14. (Derecha BN u otros, Izquierda BCR)

¿Cómo quieres pagar?

**Tarjeta**


**Número de la tarjeta:**

**Fecha de Expiración:**

Mes  Año

**Código de Seguridad:**

 kevin rojas

**Pagar**

Pay-me<sup>®</sup> es un motor de pagos en línea operado por ALIGNET S.A.C. Copyright © 2017

**Datos de la Compra**

**N° de Orden:**  
000065816


**Comercio:**  
UNIVERSIDAD COSTA RICA

**Producto:**  
Producto en tienda

**Monto. c 3036.65**

[Regresar al comercio](#)

[Regresar a medios de pago](#)



  
SOMOS EL BANCO DE COSTA RICA

**\*\*El tiempo de sesión es de 5 minutos**



**Detalle de la compra**

**Nombre del comercio** ECOMMERCE UNIVERSIDAD DE COSTA RICA  
**Monto total** 3,036.65 CRC  
**Número de Orden** 65806

**Detalle de la Tarjeta**

**Número de la tarjeta**    **Fecha de Vencimiento**  /

**Código de Seguridad**

17. Rellene con los datos de su tarjeta y haga click en “Pagar” o “Enviar” respectivamente y habrá hecho su pago.